

ASAMBLEA ORDINARIA DE APORTANTES

TOESCA INFRAESTRUCTURA GV FONDO DE INVERSIÓN

En Santiago, a 5 de mayo de 2022, a las 9:00 horas, se celebró de forma remota, en las oficinas de calle Magdalena 140, piso 22, comuna de las Condes, una Asamblea Ordinaria de Aportantes del fondo **Toesca Infraestructura GV Fondo de Inversión** (el "Fondo").

Presidió la asamblea, el señor Maximiliano Vial Valenzuela, director de Toesca S.A. Administradora General de Fondos (la "Administradora").

Actuó como secretario, la señora Verónica Montero Purviance, especialmente designada por la Administradora para tales efectos.

1.- FORMALIDADES DE CONVOCATORIA

El presidente informó que la asamblea fue debidamente convocada, en cumplimiento de todas las formalidades previas para su celebración, las que se leyeron para efectos de dejar constancia de las mismas en acta:

/Uno/ La citación a la asamblea fue acordada en sesión de directorio de la Administradora celebrada con fecha 13 de abril de 2022.

/Dos/ La citación fue enviada por correo electrónico a cada uno de los aportantes, a la dirección registrada en la Administradora, con una enumeración de las materias a tratar en la asamblea.

/Tres/ La citación se publicó en la página web de la Administradora, conforme lo señala el reglamento interno del Fondo.

El presidente propuso omitir la lectura del aviso de citación lo que fue aprobado por unanimidad.

2.- APROBACIÓN DE PODERES

El presidente señaló que los poderes otorgados por los aportantes a quienes asisten en su representación fueron revisados, encontrándose conformes. En virtud de ello, solicitó se tengan por aprobados si no hubiese objeción.

La asamblea acordó, por unanimidad, tener por aprobados los poderes presentados.

3.- PARTICIPACIÓN Y CONSTITUCIÓN DE LA ASAMBLEA

El presidente señaló que de conformidad con la lista de asistencia puesta a disposición de los asistentes, y en virtud de los poderes previamente revisados y aprobados, todo ello de acuerdo a la información contenida en el registro de aportantes, dejaba constancia de que concurrieron a esta asamblea los siguientes aportantes, titulares del 87,54% de las cuotas que tiene el Fondo en circulación según se indica a continuación:

Rol Único Tributario	Nombre	Número de cuotas
76.692.949-4	Toesca Infraestructura Fondo de Inversión Representado por Ariel Carreño Hernández	335.000

96.812.960-0	Penta Vida Compañía de Seguros de Vida S.A. Representada por Jorge Andrés Vergara Correa	140.000
76.027.142-K	Inversiones Alia S.A. representada por José Antonio Jara	50.000
96.571.890-7	Compañía de Seguros Confuturo S.A. representada por Daniel Moroso Lillo	100.000
	TOTAL	625.000 (87,54%)

El presidente agregó que habiéndose cumplido con las formalidades de la convocatoria, y encontrándose presentes o representadas el 87,54% de las cuotas válidamente emitidas, suscritas y pagadas, porcentaje superior al exigido por la ley y por el reglamento interno del Fondo para el quórum de constitución de la asamblea y para la adopción de acuerdos, y considerando que sus titulares tienen inscritas sus cuotas en el registro de aportantes que lleva la Administradora a la medianoche del quinto día hábil anterior a su celebración, declaraba legalmente constituida en primera citación, la Asamblea Ordinaria de Aportantes de Toesca Infraestructura GV Fondo de Inversión.

4.- DESIGNACIÓN DE PRESIDENTE Y SECRETARIO

El señor Maximiliano Vial Valenzuela propuso su designación como presidente de la asamblea, considerando su calidad de director de la Administradora, y como secretario, a la señora Verónica Montero Purviance, especialmente designada por la Administradora para estos efectos.

La asamblea acordó, por la unanimidad de las cuotas presentes y representadas en la asamblea, acordó designar al señor Maximiliano Vial Valenzuela como presidente de la asamblea y a la señora Verónica Montero Purviance como secretario. Ambos agradecieron su designación y asumieron de inmediato sus respectivos cargos.

5.- INDIVIDUALIZACIÓN DE LOS REPRESENTANTES DE LA COMISIÓN PARA EL MERCADO FINANCIERO

Se dejó constancia de que no asistieron representantes de la Comisión para el Mercado Financiero.

6.- DESIGNACIÓN DE PERSONAS QUE FIRMARÁN EL ACTA

El presidente señaló que de conformidad con lo dispuesto en el Artículo 16 del reglamento de la Ley 20.712, era necesario designar a tres aportantes para la firma del acta, conjuntamente con el presidente y el secretario.

La asamblea acordó, con el voto favorable de la unanimidad de las cuotas presentes y representadas, acordó que el acta que se levante de la presente sesión sea firmada por los señores José Antonio Jara, Daniel Moroso Lillo y Jorge Andrés Vergara Correa en representación de las cuotas que cada uno representa, conjuntamente con el presidente y el secretario.

7.- MECANISMO DE VOTACIÓN

El presidente propuso que las materias que se sometan a decisión de la asamblea sean votadas a viva voz, sin necesidad de utilizar papeletas, dejando constancia solo de los votos disidentes. Lo

anterior, sin perjuicio del derecho de cada partícipe a dejar constancia de su voto mediante correo electrónico enviado a veronica.montero@toesca.cl o mediante el chat de Microsoft Teams.

La asamblea acordó, con el voto favorable de la unanimidad de las cuotas presentes y representadas en la asamblea, aprobar la moción del presidente.

8.- TABLA DE LA ASAMBLEA

El presidente informó que de acuerdo a lo establecido en el aviso de citación la asamblea tenía por objeto someter a la consideración de los aportantes, las siguientes materias:

1. Aprobar la cuenta anual presentada por la Administradora, relativa a la gestión y administración del Fondo y a los estados financieros correspondientes al ejercicio finalizado el 31 de diciembre de 2021.
2. Aprobar la cuenta del Comité de Vigilancia.
3. Elegir a los miembros del Comité de Vigilancia.
4. Determinar el presupuesto para los gastos del Comité de Vigilancia.
5. Fijar la remuneración del Comité de Vigilancia.
6. Designar, de entre una terna propuesta por el Comité de Vigilancia, a la empresa de auditoría externa del Fondo, de entre aquellas inscritas en el registro que al efecto lleva la Comisión para el Mercado Financiero para el examen de los estados financieros del ejercicio 2022.
7. Designar al o a los peritos valorizadores independientes que se requieran para valorizar las inversiones del Fondo.
8. En general, cualquier asunto de interés común de los aportantes que no sea propio de una asamblea extraordinaria de aportantes.

8.1 CUENTA ANUAL DEL FONDO Y ESTADOS FINANCIEROS

El presidente informó que el balance, los estados financieros y el informe de auditoría emitido por la empresa de auditoría externa del Fondo, EY Servicios Profesionales de Auditoría y Asesorías SpA (EY), correspondientes al ejercicio terminado al 31 de diciembre de 2021, se encuentran publicados en el sitio web de la Administradora www.toesca.com

Agregó que estuvieron a disposición de los aportantes del Fondo durante los 10 días anteriores a la asamblea, para su examen, todos los antecedentes referidos, así como también los libros de actas, registros públicos, inventarios e informes de la empresa de auditoría externa.

8.1.1 Informe empresa auditoría externa

El presidente informó que mediante carta de fecha 31 de marzo de 2022, EY informó a la Administradora que, en su opinión, los estados financieros del Fondo, presentan razonablemente, en todos sus aspectos significativos, la situación financiera de Toesca Infraestructura GV Fondo de Inversión al 31 de diciembre de 2021 y 2020 y los resultados de sus operaciones y los flujos de efectivo por el año terminado a esas fechas, de acuerdo con las Normas Internacionales de Información Financiera.

8.1.2 Balance y estados financieros

Encontrándose presente en la sesión, tomó la palabra el señor José Manuel Infante, gerente de inversiones del Fondo, quien presentó el balance y estados financieros del Fondo al 31 de diciembre de 2021:

TOESCA INFRAESTRUCTURA GV FONDO DE INVERSIÓN

Estados de Situación Financiera
al 31 de diciembre de 2021 y 2020

	Notas	31/12/2021 MUS\$	31/12/2020 MUS\$
ACTIVO			
ACTIVO CORRIENTE			
Efectivo y efectivo equivalente (+)	21	1.611	377
Activos financieros a valor razonable con efecto en resultados (+)		0	0
Activos financieros a valor razonable con efecto en otros resultados integrales (+)		0	0
Activos financieros a valor razonable con efecto en resultados entregados en garantía (+)		0	0
Activos financieros a costo amortizado (+)	9	45	45
Cuentas y documentos por cobrar por operaciones (+)		0	0
Otros documentos y cuentas por cobrar (+)		0	0
Otros activos (+)		0	0
TOTAL ACTIVO CORRIENTE (+)		1.656	422
ACTIVO NO CORRIENTE			
Activos financieros a valor razonable con efecto en resultados (+)		0	0
Activos financieros a valor razonable con efecto en otros resultados integrales (+)		0	0
Activos financieros a costo amortizado (+)	9	36.021	36.021
Cuentas y documentos por cobrar por operaciones (+)		0	0
Otros documentos y cuentas por cobrar (+)		0	0
Inversiones valorizadas por el método de la participación (+)	10	27.437	28.018
Propiedades de Inversión (+)		0	0
Otros activos (+)		0	0
TOTAL ACTIVO NO CORRIENTE (+)		63.458	64.039
TOTAL ACTIVO (+)		65.114	64.461

TOESCA INFRAESTRUCTURA GV FONDO DE INVERSIÓN

Estados de Situación Financiera, Continuación
al 31 de diciembre de 2021 y 2020

ESTADO DE SITUACION FINANCIERA	Notas	31/12/2021 MUS\$	31/12/2020 MUS\$
PASIVO			
PASIVO CORRIENTE			
Pasivos financieros a valor razonable con efecto en resultados (+)		0	0
Préstamos (+)		0	0
Otros Pasivos Financieros (+)		0	0
Cuentas y documentos por pagar por operaciones (+)		0	0
Remuneraciones sociedad administradora (+)	31	46	47
Otros documentos y cuentas por pagar (+)	16	17	14
Ingresos anticipados (+)		0	0
Otros pasivos (+)		0	0
TOTAL PASIVO CORRIENTE (+)		63	61
PASIVO NO CORRIENTE			
Préstamos (+)		0	0
Otros Pasivos Financieros (+)		0	0
Cuentas y documentos por pagar por operaciones (+)		0	0
Otros documentos y cuentas por pagar (+)		0	0
Ingresos anticipados (+)		0	0
Otros pasivos (+)		0	0
TOTAL PASIVO NO CORRIENTE (+)		0	0
PATRIMONIO NETO			
Aportes (+)		64.795	64.795
Otras Reservas (+ ó -)		(3)	(117)
Resultados Acumulados (+ ó -)		(278)	(1.242)
Resultado del ejercicio (+ ó -)		1.743	1.764
Dividendos provisorios (-)		(1.206)	(800)
TOTAL PATRIMONIO NETO (+ Ó -)		65.051	64.400
TOTAL PASIVO (+)		65.114	64.461

TOESCA INFRAESTRUCTURA GV FONDO DE INVERSIÓN

Estado de Resultado Integrales
al 31 de diciembre de 2021 y 2020

	Notas	31/12/2021 MUS\$	31/12/2020 MUS\$
ESTADO DE RESULTADOS INTEGRALES			
INGRESOS/ PERDIDAS DE LA OPERACION			
Intereses y reajustes (+)	19	2.056	1.974
Ingresos por dividendos (+)		0	0
Diferencias de cambio netas sobre activos financieros a costo amortizado (+ ó -)		0	0
Diferencias de cambio netas sobre efectivo y efectivo equivalente (+ ó -)		0	0
Cambios netos en valor razonable de activos financieros y pasivos financieros a valor razonable con efecto en resultados (+ ó -)		0	0
Resultado en venta de instrumentos financieros (+ ó -)		0	0
Resultado por venta de inmuebles (+)		0	0
Ingreso por arriendo de bienes raíces (+)		0	0
Variaciones en valor razonable de propiedades de inversión (+ ó -)		0	0
Resultado en inversiones valorizadas por el método de la participación (+ ó -)	10	267	334
Otros (+ ó -)		1	6
TOTAL INGRESOS/(PÉRDIDAS) NETOS DE LA OPERACIÓN (+ Ó -)		2.324	2.314
GASTOS			
Depreciaciones (-)		0	0
Remuneración del Comité de Vigilancia (-)		0	0
Comisión de administración (-)	31	(557)	(522)
Honorarios por custodia y administración (-)	35	(24)	(28)
Costos de transacción (-)		0	0
Otros gastos de operación (-)		0	0
TOTAL GASTOS DE OPERACIÓN (-)		(581)	(550)
UTILIDAD/(PÉRDIDA) DE LA OPERACIÓN (+ Ó -)		1.743	1.764
Costos financieros (-)		0	0
UTILIDAD/(PÉRDIDA) ANTES DE IMPUESTO (+ Ó -)		1.743	1.764
Impuesto a las ganancias por inversiones en el exterior (-)		0	0
RESULTADO DEL EJERCICIO (+ Ó -)		1.743	1.764
OTROS RESULTADOS INTEGRALES:			
Cobertura de Flujo de Caja (+)		0	0
Ajustes por Conversión (+ ó -)		0	0
Ajustes provenientes de inversiones valorizadas por el método de la participación (+ ó -)		0	0
Otros Ajustes al Patrimonio Neto (+ ó -)		0	0
TOTAL DE OTROS RESULTADOS INTEGRALES (+ Ó -)		0	0
TOTAL RESULTADO INTEGRAL (+ Ó -)		1.743	1.764

TOESCA INFRAESTRUCTURA GV FONDO DE INVERSIÓN

Estado de Cambios en el Patrimonio Neto
Al 31 de diciembre de 2021 y 2020

31 de Diciembre de 2021

	Aportes	Cobertura de Flujo de Caja	Conversión	Inversiones valorizadas por el método de la participación	Otras	TOTAL OTRAS RESERVAS	Resultados Acumulados	Resultado del Ejercicio	Dividendos Provisorios	TOTAL
	MUS\$	MUS\$	MUS\$	MUS\$	MUS\$	MUS\$	MUS\$	MUS\$	MUS\$	MUS\$
Saldo inicio (+ ó -)	64.795	0	0	0	(117)	(117)	(1.242)	1.764	(800)	64.400
Cambios contables (+ ó -)	0	0	0	0	0	0	564	(1.764)	800	0
SUBTOTAL (+ Ó -)	64.795	0	0	0	(117)	(117)	(278)	0	0	64.400
Aportes (+)	0	0	0	0	0	0	0	0	0	0
Repartos de patrimonio (-)	0	0	0	0	0	0	0	0	0	0
Repartos de dividendos (-)	0	0	0	0	0	0	0	0	(1.206)	(1.206)
Resultados integrales del ejercicio (+ ó -)	0	0	0	0	0	0	0	1.743	0	1.743
Otros resultados integrales (+ ó -)	0	0	0	0	0	0	0	0	0	0
Otros movimientos (+ ó -)	0	0	0	0	114	114	0	0	0	114
TOTALES (+ Ó -)	64.795	0	0	0	(3)	(3)	(278)	1.743	(1.206)	65.051

31 de Diciembre de 2020

	Aportes	Cobertura de Flujo de Caja	Conversión	Inversiones valorizadas por el método de la participación	Otras	TOTAL OTRAS RESERVAS	Resultados Acumulados	Resultado del Ejercicio	Dividendos Provisorios	TOTAL
	MUS\$	MUS\$	MUS\$	MUS\$	MUS\$	MUS\$	MUS\$	MUS\$	MUS\$	MUS\$
Saldo inicio (+ ó -)	64.795	0	0	0	0	0	(1.242)	0	0	63.553
Cambios contables (+ ó -)	0	0	0	0	0	0	0	0	0	0
SUBTOTAL (+ Ó -)	64.795	0	0	0	0	0	(1.242)	0	0	63.553
Aportes (+)	0	0	0	0	0	0	0	0	0	0
Repartos de patrimonio (-)	0	0	0	0	0	0	0	0	0	0
Repartos de dividendos (-)	0	0	0	0	0	0	0	0	(800)	(800)
Resultados integrales del ejercicio (+ ó -)	0	0	0	0	0	0	0	1.764	0	1.764
Otros resultados integrales (+ ó -)	0	0	0	0	0	0	0	0	0	0
Otros movimientos (+ ó -)	0	0	0	0	(117)	(117)	0	0	0	(117)
TOTALES (+ Ó -)	64.795	0	0	0	(117)	(117)	(1.242)	1.764	(800)	64.400

TOESCA INFRAESTRUCTURA GV FONDO DE INVERSIÓN

Estado de Flujos de Efectivo
al 31 de diciembre de 2021 y 2020

	Notas	31/12/2021	31/12/2020
ESTADO DE FLUJOS DE EFECTIVO - METODO DIRECTO			
FLUJOS DE EFECTIVO ORIGINADO POR ACTIVIDADES DE LA OPERACIÓN			
Cobro de arrendamiento de bienes raíces (+)		0	0
Venta de inmuebles (+)		0	0
Compra de activos financieros (-)		0	0
Venta de activos financieros (+)		0	0
Intereses, diferencias de cambio y reajustes recibidos (+ ó -)		2.056	7
Liquidación de instrumentos financieros derivados (+ ó -)		0	0
Dividendos recibidos (+)		962	0
Cobranza de cuentas y documentos por cobrar (+)		0	28
Pago de cuentas y documentos por pagar (-)		0	0
Otros gastos de operación pagados (-)		(578)	(565)
Otros ingresos de operación percibidos (+)		0	0
FLUJO NETO ORIGINADO POR ACTIVIDADES DE LA OPERACIÓN (+ Ó -)		2.440	(530)
FLUJOS DE EFECTIVO ORIGINADO POR ACTIVIDADES DE INVERSIÓN			
Cobro de arrendamiento de bienes raíces (+)		0	0
Venta de inmuebles (+)		0	0
Compra de activos financieros (-)		0	0
Venta de activos financieros (+)		0	0
Intereses, diferencias de cambio y reajustes recibidos (+ ó -)		0	0
Liquidación de instrumentos financieros derivados (+ ó -)		0	0
Dividendos recibidos (+)		0	0
Cobranza de cuentas y documentos por cobrar (+)		0	0
Pago de cuentas y documentos por pagar (-)		0	0
Otros gastos de inversión pagados (-)		0	0
Otros ingresos de inversión percibidos (+)		0	0
FLUJO NETO ORIGINADO POR ACTIVIDADES DE INVERSIÓN (+ Ó -)		0	0
FLUJO DE EFECTIVO ORIGINADO POR ACTIVIDADES DE FINANCIAMIENTO			
Obtención de préstamos (+)		0	0
Pago de préstamos (-)		0	0
Otros pasivos financieros obtenidos (+)		0	0
Pagos de otros pasivos financieros (-)		0	0
Aportes (+)		0	0
Repartos de patrimonio (-)		0	0
Repartos de dividendos (-)		(1.206)	(800)
Otros (+ ó -)		0	0
FLUJO NETO ORIGINADO POR ACTIVIDADES DE FINANCIAMIENTO (+ Ó -)		(1.206)	(800)
AUMENTO (DISMINUCIÓN) NETO DE EFECTIVO Y EFECTIVO EQUIVALENTE (+ Ó -)		1.234	(1.330)
Saldo inicial de efectivo y efectivo equivalente (+)		377	1.707
Diferencias de cambio netas sobre efectivo y efectivo equivalente (+ ó -)		0	0
SALDO FINAL DE EFECTIVO Y EFECTIVO EQUIVALENTE (+ Ó -)	21	1.611	377

A continuación, el señor José Manuel Infante se refirió a los siguientes aspectos del balance del ejercicio:

I. Estado de Resultados Contable (en miles de dólares)			
	Dic. 2019	Dic. 2020	Dic. 2021
Intereses y reajustes	218	1974	2.056
Resultado por método participación	2.280	334	267
Otros	42	6	1
Ingresos netos Operación	2.540	2.314	2.324
Remuneración CV	-	-	-
Comisión Administración	-538	-522	-557
Honorarios custodia y administración	-336	-28	-24
Total Gastos Operación	-874	-550	-581
Utilidad de la Operación	1.666	1.764	1.743
Costos financieros	-	-	-
Resultados del ejercicio	1.666	1.764	1.743

II. Balance al 31 de diciembre de 2021 (en miles de dólares)			
Ejecutivo y efectivo equivalente	1.611	Remuneraciones administradora	46
Activos financieros a costo amortizado	45	Otros	17
Activos Corrientes	1.656	Pasivos Corrientes	63
Inversiones M. Participación	27.437	Aportes	64.795
Activos financieros a C. Amortizado	36.021	Otras reservas	3
Activos No Corrientes	63.458	Resultados Acumulados	278
		Resultado del ejercicio	1.743
		Dividendos provisiones	-1.206
		Patrimonio	65.051
Total Activos	65.114	Total Pasivos + Patrimonio	65.114

Comentarios Estado de Resultado

- **Intereses y reajustes:** Correspondientes a los intereses devengados del préstamo efectuado a GasValpo. Durante el 2020, estos intereses no fueron pagados por lo que fueron capitalizados, reiniciándose el pago el año 2021.
- **Resultado por método de la participación:** Utilidades reconocidas de la compañía por el fondo.
- **Honorarios custodia y administración:** Para el 2019 incluyen factura por USD302 mil pagada a Marubeni.

Comentarios Balance

- **Activo Financiero a costo amortizado:** Préstamo efectuado a GasValpo en Noviembre del 2019 por un valor de USD33,9 MM. Intereses asociados al préstamo fueron capitalizados durante el año 2020 lo que hizo que el valor ascendiera a USD36,4MM.
- **Inversiones por método de la participación:** Obtenidas sobre un patrimonio a nivel de la compañía de USD66,4 MM.

El señor Infante indicó que el cuadro anterior se refiere al P&L de los últimos 3 ejercicios (2019-2021) y al balance del ejercicio 2021.

El señor Infante hizo presente que un aspecto a destacar son los intereses y reajustes que corresponden a los intereses devengados por el préstamo que el Fondo otorgó a GasValpo por un monto de USD33,9 millones. Indicó que los intereses del año 2020 no fueron pagados por lo que fueron capitalizados, reiniciándose el pago el año 2021. Lo anterior produjo un aumento en el monto de los intereses a la cantidad de USD36,4 millones.

Agregó que cuando comienzan a reconocerse los intereses, el año 2020, éstos se imputan a gastos por lo cual la utilidad del Fondo queda disminuida.

En cuanto al balance del Fondo al 31 de diciembre de 2021, el señor Infante destacó que los activos financieros están registrados a costo amortizados y que ello también es consecuencia del préstamo que el Fondo otorgó a GasValpo.

En cuanto al estado de flujo de caja, el señor Infante mostró el siguiente cuadro:

III. Estado de Flujo de Efectivo (en miles de dólares)

	Dic 2019	Dic 2020	Dic 2021
Compra de activos financieros	-	-	-
Venta de activos financieros	42.113	-	-
Intereses, diferencias de cambio y reajustes recibidos	42	7	2.056
Cobranza de cuentas y documentos por cobrar	-	28	-
Dividendos recibidos	-	-	962
Otros gastos de operación pagados	-919	-565	-578
Flujo de actividades de operación	41.236	530	2.440
Inversiones	-	-	-
Flujo de actividades de inversión	-	-	-
Pagos de otros pasivos financieros	-	-	-
Aportes	-	-	-
Repartos de patrimonio	-6.605	-	-
Repartos de dividendos	-	800	-1.206
Otros	-31.874	-	-
Flujo de actividades de financiamiento	-40.479	800	-1.206
Aumento o disminución neto	757	-1.330	1.234

Comentarios Estado de Flujo de Efectivo

- **Venta de activos financieros:** Reducciones de capital realizadas por GasValpo durante el 2019. El valor se subdivide en USD33.9 MM asociados al crédito otorgado por el fondo y USD8.2 provenientes de las distribuciones realizadas por la compañía.
- **Intereses, diferencias de cambio y reajustes recibidos:** Para el 2019 y el 2020 asociadas al efecto de las diferencias en cambio registradas durante el periodo y para el 2021 por el pago de intereses efectuadas por la compañía.
- **Otros gastos de operación pagados:** Gastos varios requeridos para la administración del fondo, siendo la mayor parte la comisión de administración pagada a la AFG.
- **Repartos:** Distribuciones de dividendos y capital realizadas por el fondo en función a las utilidades y el beneficio neto percibido por este. Durante el 2019 la compañía no repartió utilidades, por lo que el fondo tuvo que hacer solo repartos de patrimonio.
- **Otros:** Flujo asociado al préstamo realizado a GasValpo.

El señor Infante indicó que en la venta de activos financieros también se denota el efecto del préstamo a GasValpo en lo que dice relación con las reducciones de capital realizadas por GasValpo el año 2019. Agregó que también se incluyen los intereses pagados por GasValpo a sus accionistas con motivo del préstamo, los que en el caso del Fondo, ascendieron a la cantidad de 2.056 millones de pesos en 2021.

Presentada la cuenta anual del Fondo correspondiente al ejercicio terminado el 31 de diciembre de 2021, el presidente ofreció la palabra a los aportantes, quienes no formularon observaciones sobre la información proporcionada.

El presidente sometió a la aprobación de la asamblea la cuenta anual presentada por la Administradora, relativa a la gestión y administración del Fondo durante el ejercicio terminado el 31 de diciembre de 2021, al igual que el balance, estados financieros e informes de la empresa de auditoría externa del Fondo para el mismo periodo.

La asamblea, con el voto favorable de la unanimidad de las cuotas presentes y representadas, aprobó (i) la cuenta anual del Fondo presentada por la Administradora, (ii) el informe de los auditores externos y (iii) el balance y estados financieros del Fondo referidos al ejercicio terminado el 31 de diciembre de 2021.

8.1.3 Resultado del ejercicio anterior

El presidente se refirió al estado de la utilidad para la distribución de dividendos con cargo a los beneficios netos percibidos durante el ejercicio 2021:

(c) Estado de utilidad para la distribución de dividendos

	31/12/2021	31/12/2020
	MUS\$	MUS\$
ESTADO DE UTILIDAD PARA LA DISTRIBUCION DE DIVIDENDOS		
BENEFICIO NETO PERCIBIDO EN EL EJERCICIO (+ Ó -)	1.476	(544)
Utilidad (pérdida) neta realizada de inversiones (+ ó -)	2.057	6
Pérdida no realizada de inversiones (-)	0	0
Gastos del ejercicio (-)	(581)	(550)
Saldo neto deudor de diferencias de cambio (-)	0	0
DIVIDENDOS PROVISORIOS (-)	(1.206)	(800)
BENEFICIO NETO PERCIBIDO ACUMULADO DE EJERCICIOS ANTERIORES (+ Ó -)	(656)	1.038
UTILIDAD (PÉRDIDA) REALIZADA NO DISTRIBUIDA (+ Ó -)	(656)	(3.740)
Utilidad (pérdida) realizada no distribuida inicial (+ ó -)	(306)	(3.740)
Utilidad devengada acumulada realizada en ejercicio (+)	962	0
Pérdida devengada acumulada realizada en ejercicio (-)	0	0
Dividendos definitivos declarados (-)	0	0
PÉRDIDA DEVENGADA ACUMULADA (-)	0	2.164
Pérdida devengada acumulada inicial (-)	0	0
Abono a pérdida devengada acumulada (+)	0	2.164
AJUSTE A RESULTADO DEVENGADO ACUMULADO (+)	0	2.614
Por utilidad devengada en el ejercicio (+)	0	2.614
Por pérdida devengada en el ejercicio (+)	0	0
MONTO SUSCEPTIBLE DE DISTRIBUIR (+ Ó -)	926	(306)

El presidente indicó que al cierre del ejercicio 2021 existen utilidades por la cantidad de 926 millones de pesos. Agregó que durante el año 2021 el Fondo distribuyó a sus aportantes dividendos provisorios por un monto superior al 30% de los Beneficios Netos Percibidos, por lo que en esta oportunidad, se propone no distribuir dividendos con cargo a dicho resultado y dejar pendiente la distribución de la utilidad para cuando exista caja para el pago de los dividendos.

Sometida la materia a votación, la asamblea, con el voto favorable de la unanimidad de las cuotas presentes y representadas, aprobó que no se distribuyan dividendos definitivos por no existir beneficios netos percibidos pendientes de distribución.

8.2 CUENTA DEL COMITÉ DE VIGILANCIA

El presidente informó que el comité de vigilancia presentó su informe sobre la cuenta anual del Fondo relativa al ejercicio terminado el 31 de diciembre de 2021, habiéndose enviado copia íntegra de dicho documento a los aportantes con anterioridad a esta fecha, por lo que se propuso omitir su lectura y en caso de no haber observaciones, aprobar la cuenta anual entregada por el comité de vigilancia.

La asamblea, con el voto favorable de la unanimidad de las cuotas presentes y representadas, aprobó la cuenta anual presentada por el Comité de Vigilancia.

8.3 ELECCIÓN DEL COMITÉ DE VIGILANCIA

El presidente señaló que correspondía proceder a la elección de los miembros del comité de vigilancia del Fondo que lo integrarán hasta la celebración de la próxima asamblea ordinaria de aportantes.

Agregó que la Administradora proponía designar como miembros del comité de vigilancia a las siguientes personas:

- a) Claudia Rodríguez Campusa
- b) Rodrigo Martínez Serrano
- c) José Antonio Jara B.

Sometida la materia a votación, resultaron elegidos como miembros del Comité de Vigilancia de Toesca Infraestructura GV Fondo de Inversión los señores Claudia Rodríguez Campusa con 211.667 votos; Rodrigo Martínez Serrano con 251.667 votos y José Antonio Jara B. con 161.667 votos.

Se dejó constancia de que (i) Toesca Infraestructura Fondo de Inversión distribuyó sus votos en forma proporcional entre los tres candidatos anteriormente mencionados. (ii) Penta Vida Compañía de Seguros de Vida S.A. asignó la totalidad de sus votos a Rodrigo Martínez Serrano. (iii) Compañía de Seguros Confuturo S.A. asignó la totalidad de sus votos a Claudia Rodríguez Campusa; y, (iv) Inversiones Alía S.A. asignó la totalidad de sus votos a José Antonio Jara B.

8.4 PRESUPUESTO DEL COMITÉ DE VIGILANCIA

El presidente señaló que correspondía determinar el presupuesto de gastos para el comité de vigilancia hasta la celebración de la próxima asamblea ordinaria de aportantes del Fondo.

El presidente propuso no asignar un presupuesto de gastos para el comité de vigilancia en concordancia con lo aprobado en la asamblea ordinaria de aportantes del Fondo del año 2020.

La asamblea, con el voto favorable de la unanimidad de las cuotas presentes y representadas, acordó no asignar un presupuesto de gastos para el comité de vigilancia.

8.5 FIJACIÓN DE LA REMUNERACIÓN DEL COMITÉ DE VIGILANCIA

El presidente indicó que correspondía fijar la remuneración del comité de vigilancia del Fondo por el período de tiempo que transcurra hasta la celebración de la próxima asamblea ordinaria de aportantes.

El presidente propuso aprobar que los miembros del comité de vigilancia no sean remunerados por sus funciones.

La asamblea, con el voto favorable de la unanimidad de las cuotas presentes y representadas, aprobó que los miembros del comité de vigilancia no sean remunerados por sus funciones.

8.6 DESIGNACIÓN DE LA EMPRESA DE AUDITORÍA EXTERNA DEL FONDO

El presidente señaló que correspondía pronunciarse sobre la empresa de auditoría externa que deberá examinar la contabilidad, inventario, balance y estados financieros del Fondo correspondiente al período de tiempo que transcurra hasta la celebración de la próxima asamblea ordinaria de aportantes del Fondo, así como pronunciarse sobre el cumplimiento de las políticas y normas contenidas en el reglamento interno del Fondo, todo ello de conformidad con el artículo 21 de la ley 20.712.

El presidente señaló que de conformidad a lo establecido en el artículo 73 de la Ley 20.712, el comité de vigilancia envió la siguiente propuesta de empresas de auditoría externa:

- a) **EY Servicios Profesionales de Auditoría y Asesorías SpA**, con un presupuesto de 150 unidades de fomento (EY)
- b) **KPMG Auditores Consultores Limitada**, con un presupuesto de 150 unidades de fomento (KPMG)
- c) **Price Waterhouse Coopers Consultores Auditores SpA**, con un presupuesto de 190 unidades de fomento (PWC).
- d) **Crowe Auditores Consultores Limitada**, con un presupuesto de 125 unidades de fomento (Crowe)
- e) **Surlatina**, con un presupuesto de 120 unidades de fomento (Surlatina).

Sometida la materia a votación y realizado el recuento de votos, la asamblea acordó, con el voto favorable de 504.186 cuotas, equivalente al 80,67% de las cuotas presentes y representadas, designar a EY Servicios Profesionales de Auditoría y Asesorías SpA como empresa de auditoría externa del Fondo hasta la celebración de la próxima asamblea ordinaria de aportantes.

Se dejó constancia de que Toesca Infraestructura Fondo de Inversión entregó 214.186 votos en favor de EY; 96.329 votos en favor de KPMG; y, 24.485 votos en favor de PWC. Penta Vida Compañía de Seguros de Vida S.A., Compañía de Seguros Confuturo S.A. e Inversiones Alia S.A. entregaron la totalidad de sus votos en favor de EY.

8.7 DESIGNACIÓN DE PERITOS VALORIZADORES INDEPENDIENTES PARA LA VALORIZACIÓN DE LAS INVERSIONES DEL FONDO

El presidente sometió a consideración de la asamblea el nombre de las siguientes tres empresas para actuar como peritos valorizadores independientes para la valorización de las inversiones del Fondo, en consideración a la cartera de inversiones que mantiene el Fondo:

- a) Mario Corbo y Asociados, con un presupuesto de 100 unidades de fomento
- b) Sitka Advisors, con un presupuesto de 120 unidades de fomento
- c) BDO, con un presupuesto de 98 unidades de fomento


Sometida la materia a votación y realizado el recuento de votos, la asamblea con el voto favorable de 402.383 cuotas, representativas del 64,38% de las cuotas presentes y representadas, acordó designar a la empresa Sitka Advisors como peritos valorizadores independientes para la valorización de las inversiones del Fondo.


Se dejó constancia de que Toesca Infraestructura Fondo de Inversión entregó 198.132 votos en favor de Mario Corbo y Asociados y 112.383 votos en favor de Sitka Advisors. Por su parte, Penta Vida Compañía de Seguros de Vida S.A., Compañía de Seguros Confuturo S.A. e Inversiones Alia S.A. entregaron la totalidad de sus votos en favor de Sitka Advisors;

8.8 OTRAS MATERIAS DE INTERÉS QUE NO SEAN PROPIAS DE UNA ASAMBLEA EXTRAORDINARIA DE APORTANTES


El presidente ofreció la palabra a los aportantes para que plantearan cualquier materia que estimaran de interés para el Fondo.


No habiendo consultas ni otros asuntos que tratar, el señor presidente dio por terminada la asamblea, siendo las 9:19 horas.


Maximiliano Vial Valenzuela


Jorge Andrés Vergara Correa
Pp: Penta Vida Compañía de Seguros
De Vida S.A.



Verónica Montero Purviance



Daniel Moroso Lillo
Pp: Compañía de Seguros Confuturo S.A.


José Antonio Jara B
pp: Inversiones Alía S.A.

Certificado

Maximiliano Vial Valenzuela y Verónica Montero Purviance, actuando en calidad de presidente y secretario, respectivamente, de la Asamblea Ordinaria de Aportantes de Toesca Infraestructura GV Fondo de Inversión, celebrada con fecha 5 de mayo de 2022, certifican que todos los asistentes participaron de forma remota, a través del sistema Microsoft Teams, encontrándose simultánea y permanentemente conectados entre ellos y que todas las votaciones fueron emitidas de viva voz según lo acordado en la propia Asamblea.


Maximiliano Vial Valenzuela
Presidente


Verónica Montero Purviance
Secretario